

??

1688

- 1688
-
-
-
-
-
-
-

- []

- []

- []

AppKey [] AppSecret

1.3. [] " [] " []

1.4.1688 []

1688 []

1688 []



应用【万墨ERP(wimoor)】将获得以下权限，共计 1 项目

以上应用将访问您在 **阿里巴巴** 的数据

会员信息

同意 [《阿里巴巴开放平台用户应用授权提醒》](#)

手机号/邮箱/账号名

忘记密码?

登录密码

授权并登录

[免费注册](#)

1.5 []

??????/????

2.1 [] [] " [] " []

[] " [] 1688 [] 1688 []

状态	操作
已绑定	延期授权 删除

2.2 [] [] " [] " []

店铺授权



请确保当前的电脑和IP是您要授权店铺的常用环境，以免店铺关联!

店铺名称 333

站点 美国

类型 常规

取消

登录亚马逊授权



1.4 [redacted] [redacted] [redacted] wimoor [redacted]

1.5 [redacted] 3 [redacted]

店铺名称	卖家ID	区域	国家	店铺授权	广告授权
[redacted]	[redacted]	北美	<ul style="list-style-type: none"> 加拿大 巴西 墨西哥 美国 	已授权 刷新 报表进度 过期日期: 2026-02-14	已授权 刷新 申请报告 过期日期: 2026-04-14



???????

[redacted] API [redacted] SP-API
[redacted]

[redacted]

[redacted]

[广告授权](#) ?

广告授权	授权日期	操作
------	------	----



?????????

XXXXXXXXXXXXXXXXXXXX

APIXXXXXXXX

XXXXXXXXXXXXXXXXXXXX

wimoorXXXXXXXX

XXXXXXXXXXXXXXXXXXXXXXXXXXXXXXXXXXXX

tokenXXXXXXXX

店铺名称	卖家ID	区域	国家	店铺授权	广告授权	授权日期
██████████	██████████	北美	<ul style="list-style-type: none"> 加拿大 巴西 墨西哥 美国 	已授权 刷新 报表进度 过期日期: 2026-02-14	已授权 刷新 申请报告 过期日期: 2026-04-14	2025-02-14

?4???????

4.1XXXXXXXX

“XXXXXX”XXXXXX

广告授权
?

授权日期	操作
2025-02-14	<div style="background-color: red; color: white; padding: 10px; margin-bottom: 5px; display: inline-block;">停用店铺授权</div> <div style="background-color: red; color: white; padding: 10px; display: inline-block;">停用广告授权</div>

4.2XXXXXXXX

XXXXXXXXXXXXXXXXXXXX

4.3XXXXXXXXXXXX

30 30XXXXXXXXXXXXXXXXXXXX

?5??????????????

5.1XXXXXXXX“

XXXX-XXXX

”XXXX

首页 | 新货件详情 | 店铺管理
显示账号

店铺账号列表

用于区分店铺的名称

333

创建于: □□□□

冰冰的店

创建于: □□□□

店铺授权
广告授权

店铺名称	卖家ID	区域	国家	店铺授权	广告授权	授权日期	操作
冰冰的店	AAAAAAAAAAB	欧洲	<ul style="list-style-type: none"> 瑞典 德国 法国 意大利 英国 	授权异常 刷新 报表进度 过期日期: 1971-01-01	未授权 过期日期: 1971-01-01		<div style="background-color: red; color: white; padding: 5px 10px; border-radius: 5px;">停用店铺授权</div>
	AAAAAAAAAAA	北美	<ul style="list-style-type: none"> 美国 	授权异常 刷新 报表进度 过期日期: 1971-01-01	未授权 过期日期: 1971-01-01		<div style="background-color: red; color: white; padding: 5px 10px; border-radius: 5px;">停用店铺授权</div>

5.2XXXX“

XXXX-XXXX

”XXXX

管理后台 > 店铺管理 > 店铺授权

店铺授权

广告授权

店铺名称	卖家ID	区域	国家	店铺授权	广告授权	授权日期	操作
		北美	加拿大 巴西 墨西哥 美国	已授权 刷新 报表进度 过期日期: 2026-02-14	已授权 刷新 申请报告 过期日期: 2026-04-14	2025-02-14	停用店铺授权 停用广告授权

店铺账号列表

用于区分店铺的名称

新增+ 排序

创建于: []

[]

????



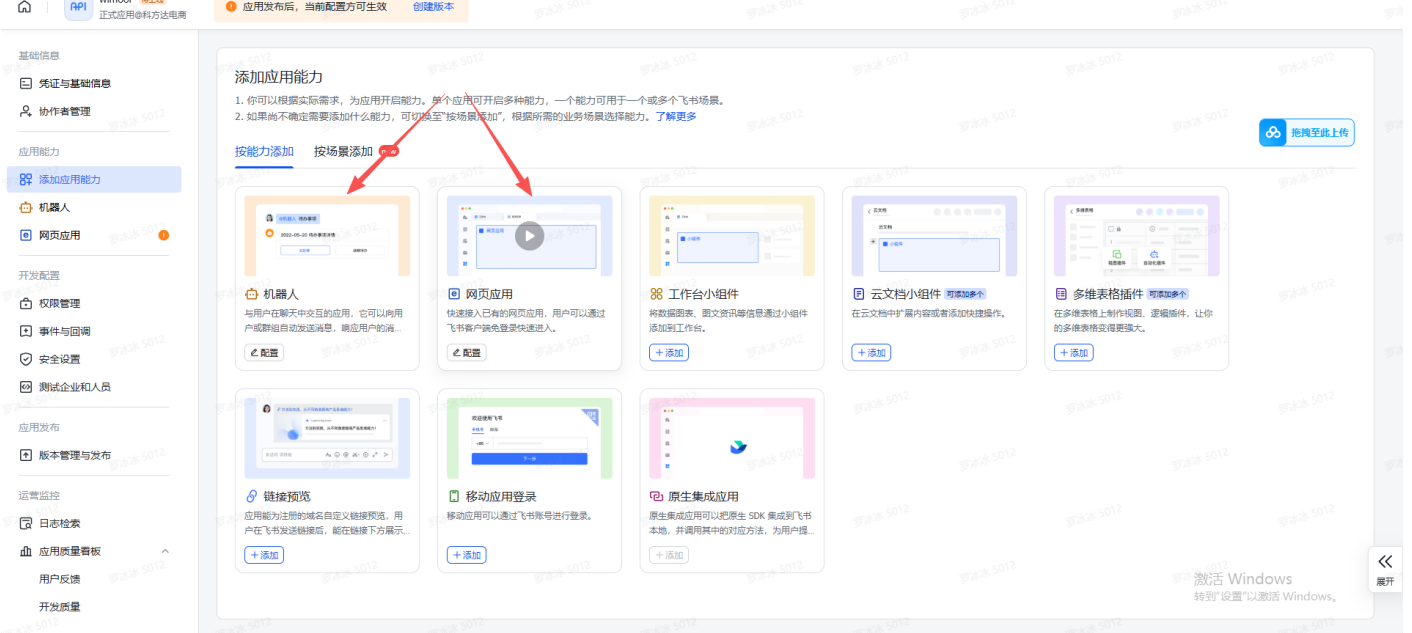
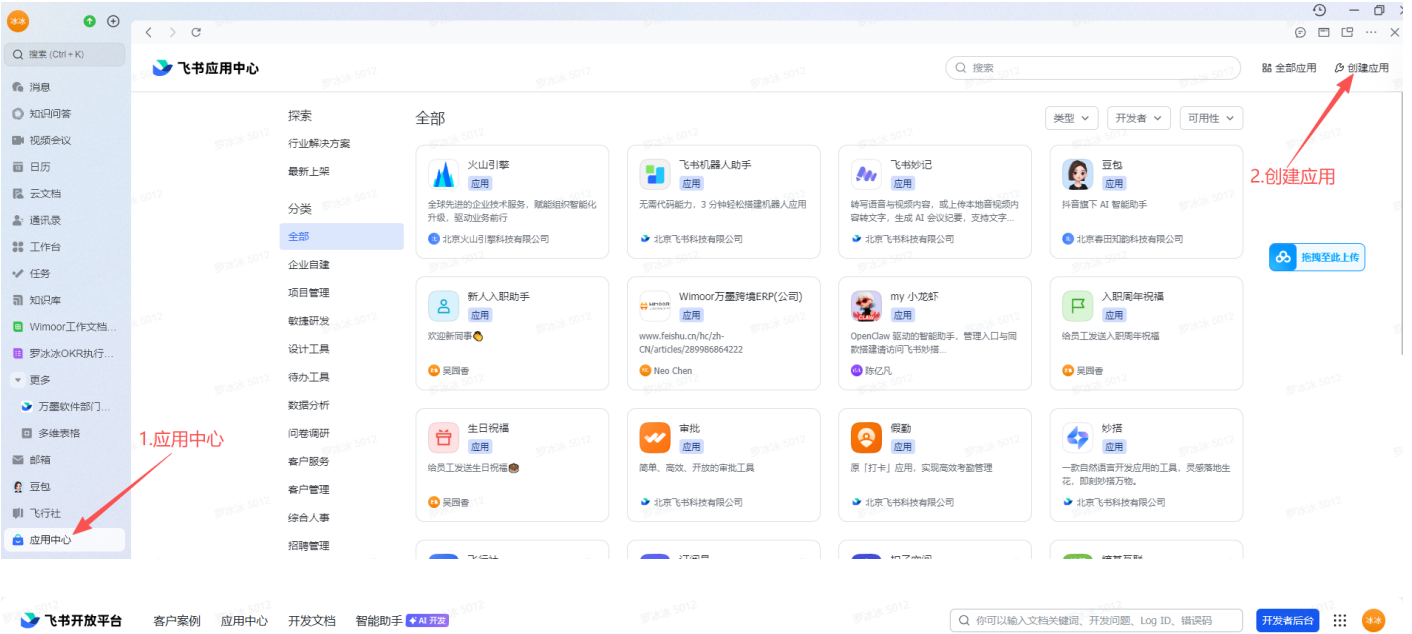
API

添加API (物流/海外仓)

拖拽至此上传

名称	系统名称	授权信息	Api	操作
 暂无数据!				

?????



1.????????



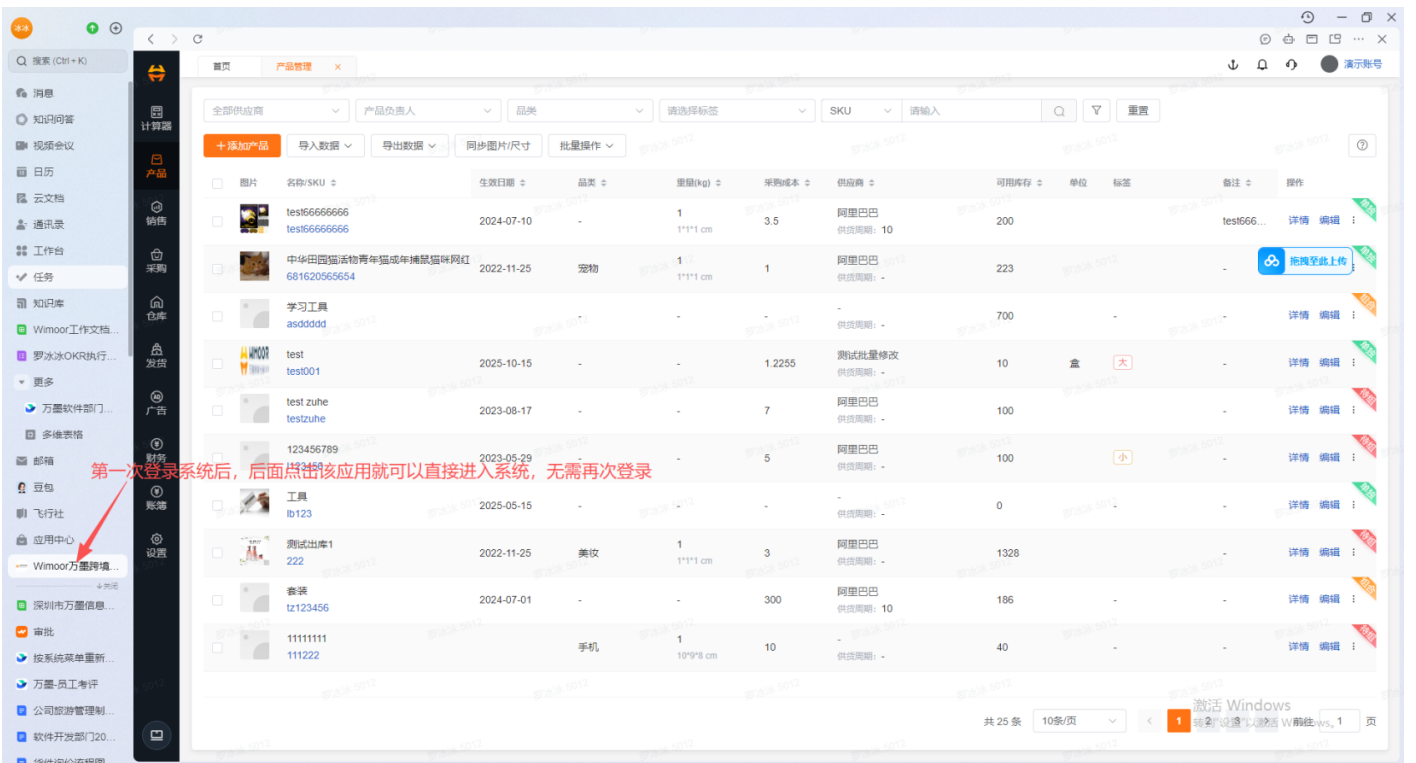
2.???Wimoor?????





████████████████████

Wimoor████████████



3.??????????

????????????+????

██████████ -██████ -██████ -wimoor████ -██████ -██████ Encrypt Key████ Verification
Token████ "████" █████ 3████ 4████

基础信息

凭证与基础信息

协作管理

应用能力

添加应用能力

机器人

网页应用

开发配置

权限管理

事件与回调

安全设置

测试企业和人员

应用发布

版本管理与发布

运营监控

日志检索

应用质量看板

事件与回调

订阅事件或回调后，飞书开放平台将会在事件（如机器人入群）发生时向请求地址推送消息。注意：事件与回调的
同。订阅回调后，你需要立即返回响应内容，以反馈用户操作，而事件则不要求返回。[了解更多](#)

收起介绍 ^



事件配置 回调配置 加密策略

加密策略

用于加密事件或回调的请求内容，校验请求来源。当订阅方式为“将事件发送至开发者服务器”或“将回调发送至开发
效

Encrypt Key

***** @ C E

Verification Token

***** @ C E

飞书绑定

飞书应用ID 1

飞书应用密钥 2

加密密钥 3

将飞书加密策略里的两项填写在此处

验证令牌 4

API文档连接 https://open.feishu.cn/?lang=zh-CN

?????????ID+???????

□□□□□□□□ -□□□□ -□□□□□□□□ -wimoor□□ -□□□□□□□□□□
□□□□ “□□□□”□□ 1□ 2□□

App ID□ App Secret

wimoor 正式上线 正式应用@科方达电商 应用发布后, 当前配置方可生效 创建版本

基础信息

- 凭证与基础信息
- 协作管理
- 应用能力
- 添加应用能力
- 机器人
- 网页应用

应用凭证

App ID

App Secret

综合信息

应用图标

飞书绑定

飞书应用ID

飞书应用密钥

加密密钥

验证令牌

API文档连接

将飞书“凭证与信息”的两项信息填写在此处

??????????

[-wimoor]

API wimoor 待上线 正式应用@科方达电商

应用发布后, 当前配置方可生效 创建版本

基础信息

- 凭证与基础信息
- 协作者管理

应用能力

- 添加应用能力
- 机器人
- 网页应用**

开发配置

- 权限管理
- 事件与回调
- 安全设置
- 测试企业和人员

应用发布

- 版本管理与发布

运营监控

- 日志检索
- 应用质量看板

查看能力介绍

网页应用配置*

请至少选择一端进行配置

桌面端主页

请填写 HTTP/HTTPS URL 0/512

打开方式配置

- 桌面端主页默认在飞书客户端内打开, 如需在浏览器中打开, 可参考文档配置 [查看文档](#)
- 飞书客户端内打开主页后, 跳转至新页面 (window.open 或 <a> 标签) 时如何打开 (飞书 V7.4 及以上版本) [查看文档](#)

在飞书内新标签页打开 **推荐** 在浏览器中打开



系统的“飞书绑定”页面配置好后, 系统会自动生成【网页应用配置】, 分别填写在这2处即可

移动端主页

请填写 HTTP/HTTPS URL 0/512



飞书绑定

飞书应用ID

1

飞书应用密钥

2

加密密钥

3

验证令牌

4

API文档连接

<https://open.feishu.cn/?lang=zh-CN>

保存

网页应用配置

桌面端主页:

[https://open.feishu.cn/open-apis/authen/v1/authorize?
app_id=1&redirect_uri=https%3A%2F%2Fapp.wimoor.com%2Fssologin&scope=offline_access&state=feishu](https://open.feishu.cn/open-apis/authen/v1/authorize?app_id=1&redirect_uri=https%3A%2F%2Fapp.wimoor.com%2Fssologin&scope=offline_access&state=feishu)

移动端主页:

[https://open.feishu.cn/open-apis/authen/v1/authorize?
app_id=1&redirect_uri=https%3A%2F%2Fh5.wimoor.com%2Fpages%2Fsys%2Flogin%2Findex%3Fscope%3Doffline_access%26state%3Dfeishu](https://open.feishu.cn/open-apis/authen/v1/authorize?app_id=1&redirect_uri=https%3A%2F%2Fh5.wimoor.com%2Fpages%2Fsys%2Flogin%2Findex%3Fscope%3Doffline_access%26state%3Dfeishu)

??????

????

Transparency

| Wimoor

名称	Client Id	Client Secret	创建时间	操作
■	██	██0...	2025-09-10	编辑 删除

添加用户

×

* 登录账号

登录密码

* 用户名
名称不能为空

* 账号期限

状态(是否停用)

所在部门

权限设置

角色 店铺 数据权限

1111 5 产品开发 财务 运营

取消

提交

3. □□□□□□

□1□□□□

□□□□□□□□□□□□□□□□□□□□□□□□□□□□

添加用户

×

* 登录账号

登录密码

* 用户名

* 账号期限

状态(是否停用)

所在部门

权限设置

角色 店铺 数据权限

开发 财务 运营

角色可以多选

取消

提交

2

权限设置

权限设置

角色 店铺 数据权限

不限制 00000 8898 AAA

测试店铺

3

3.1

3.2

权限设置

权限设置

权限设置

角色	店铺	数据权限	
<input type="checkbox"/>	<input type="checkbox"/>	<input type="checkbox"/>	<input type="checkbox"/>
<input type="checkbox"/>	<input type="checkbox"/>	<input type="checkbox"/>	<input type="checkbox"/>



基本信息的下拉菜单选项：

- rich
- 演示账号

4. [Grid icon]

4.1 [Grid icon]

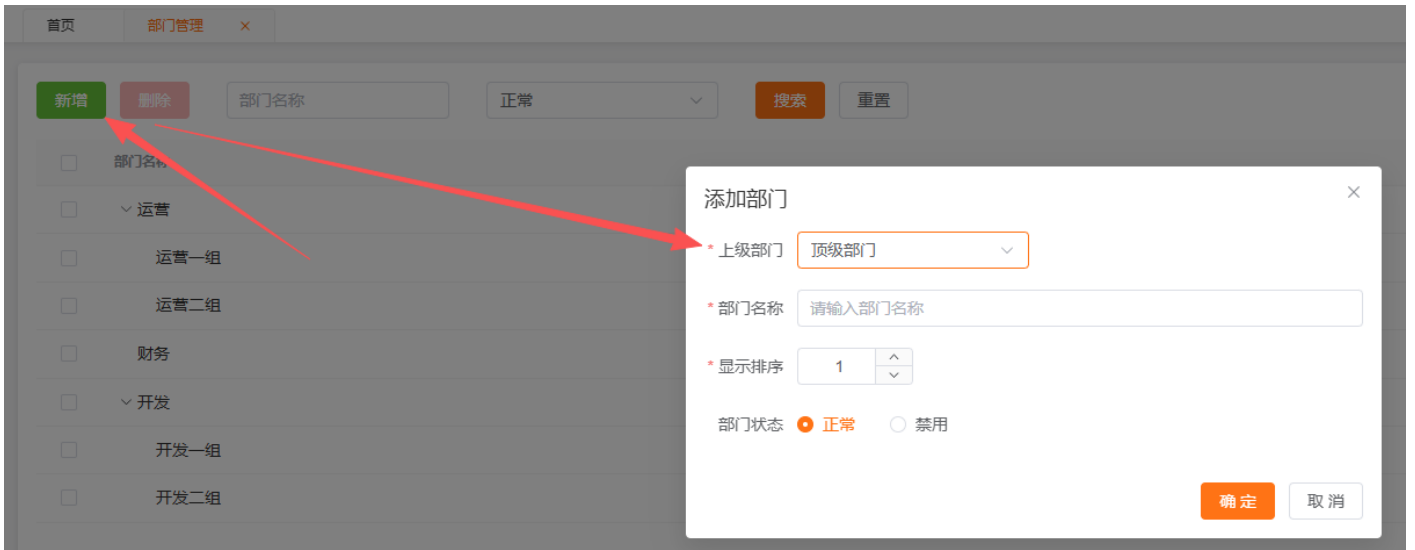
- [Grid icon]
- [Grid icon]

4.2 [Grid icon]

用户名	登录账号	状态	部门	角色权限	店铺权限	数据权限	创建时间	到期时间	操作
<input checked="" type="checkbox"/>	a	12222222	启用		运营 产品开发 财务		2023-05-15	2031-01-15	编辑
<input type="checkbox"/>	测试2	1@test	启用		产品开发		2023-05-25	2031-06-11	编辑

5. [Grid icon]





2.2

部门名称
 运营
 运营一组
 运营二组

部门名称	状态	显示排序	操作
运营	正常	1	编辑 新增 删除
运营一组	正常	1	编辑 新增 删除
运营二组	正常	1	编辑 新增 删除

?3?????

3.1

部门名称	状态	显示排序	操作
运营	正常	1	编辑 新增 删除
运营一组	正常	1	编辑 新增 删除
运营二组	正常	1	编辑 新增 删除

3.2

3.3

?4?????

4.1

部门名称
 运营
 运营一组
 运营二组

状态	显示排序	操作		
正常	1	编辑	新增	删除
正常	1	编辑	新增	删除
正常	1	编辑	新增	删除

4.2

