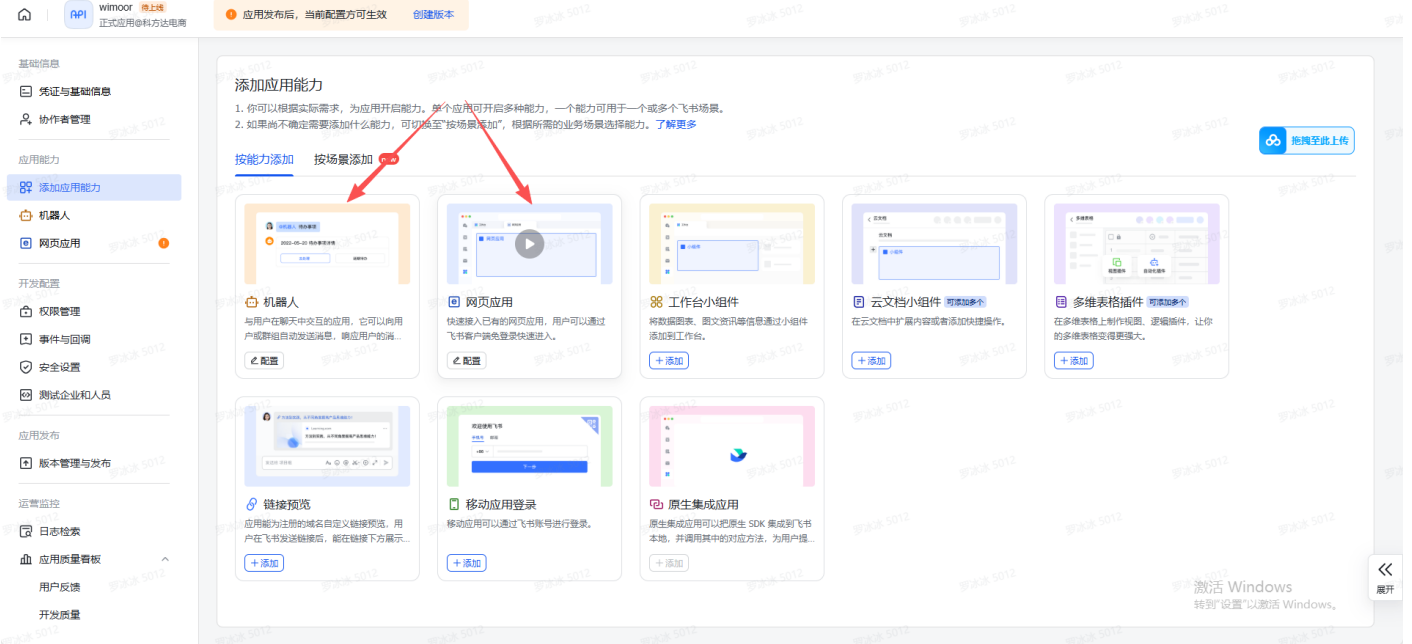
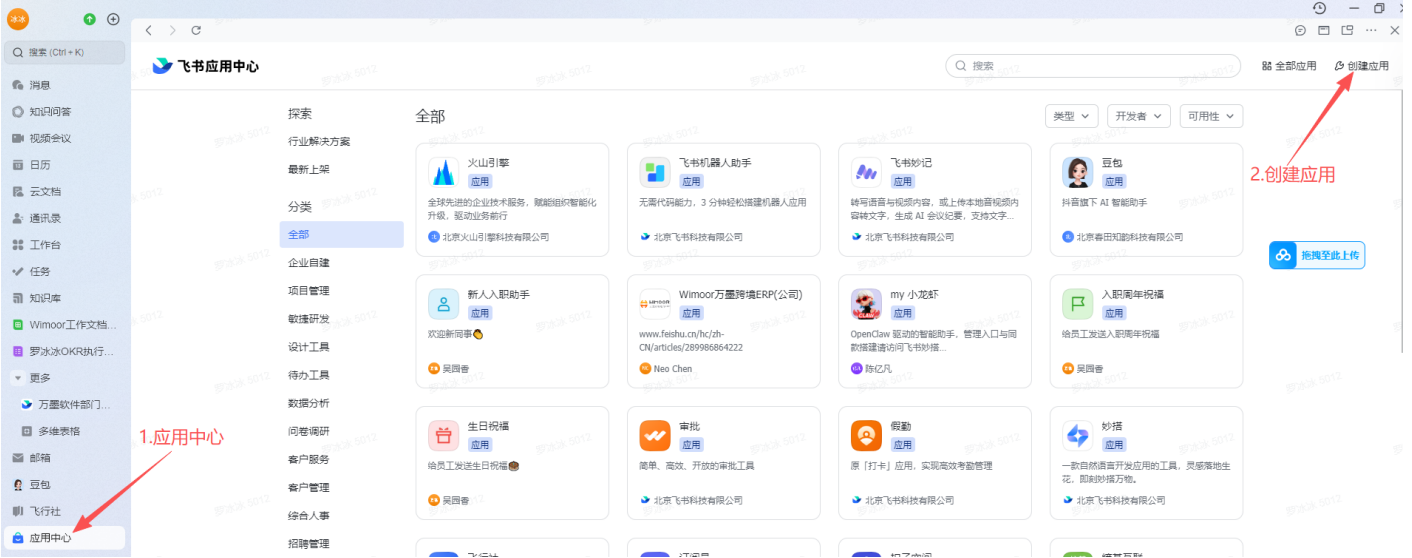
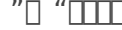


?????



1.???????

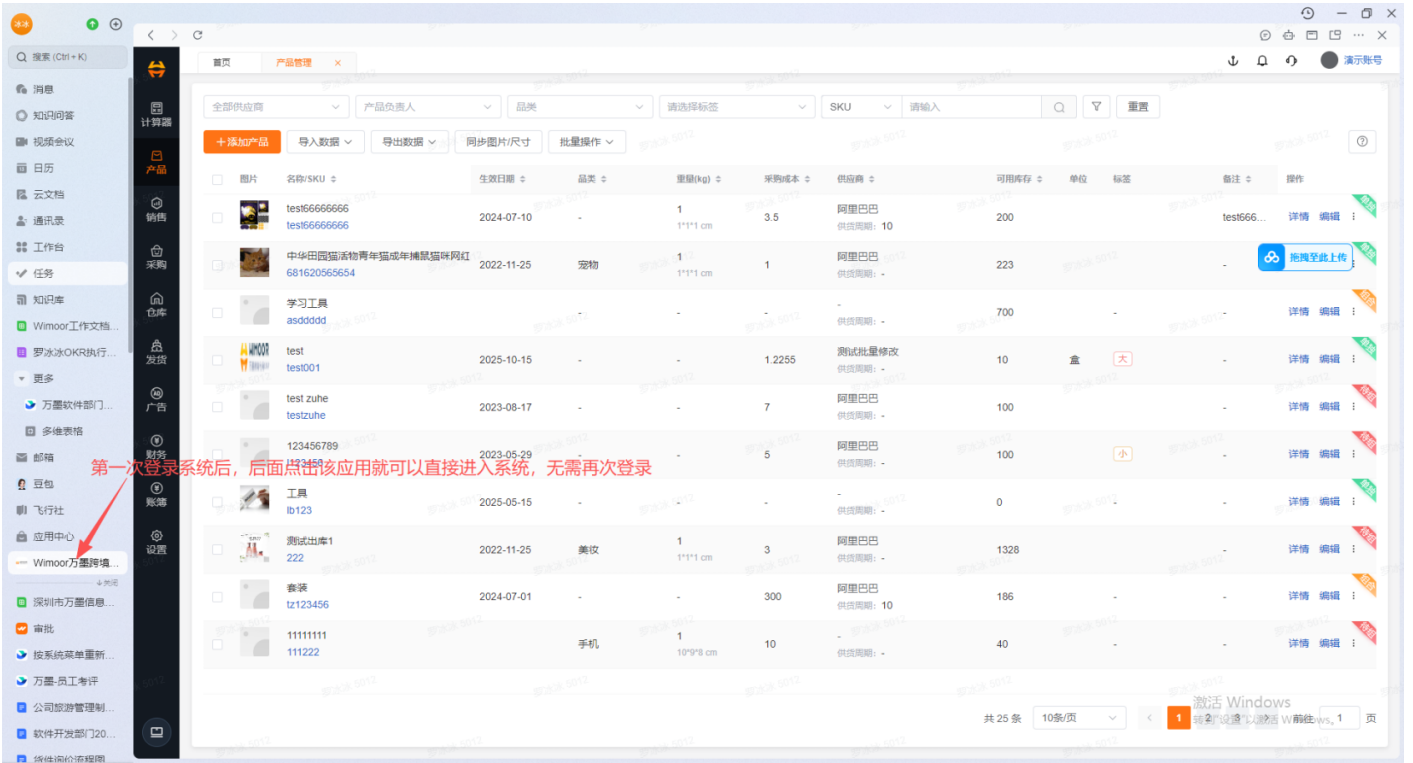


2.??Wimoor?????

Wimoor



Wimoor



3.??????????

????????????+????

Encrypt Key Verification Token " " 3 4

基础信息

凭证与基础信息

协作管理

应用能力

添加应用能力

机器人

网页应用

开发配置

权限管理

事件与回调

安全设置

测试企业和人员

应用发布

版本管理与发布

运营监控

日志检索

应用质量看板

事件与回调

订阅事件或回调后，飞书开放平台将会在事件（如机器人入群）发生时向请求地址推送消息。注意：事件与回调的不同。订阅回调后，你需要立即返回响应内容，以反馈用户操作，而事件则不要求返回。[了解更多](#)

收起介绍 ^



事件配置 回调配置 加密策略

加密策略

用于加密事件或回调的请求内容，校验请求来源。当订阅方式为“将事件发送至开发者服务器”或“将回调发送至开发者服务器”时生效。

Encrypt Key

Verification Token

飞书绑定

飞书应用ID 1

飞书应用密钥 2

加密密钥 3

将飞书加密策略里的两项填写在此处

验证令牌 4

API文档连接 https://open.feishu.cn/?lang=zh-CN

?????????ID+???????

[-] [-] [-wimoor] [-]

App ID App Secret

“ ” 1 2

wimoor 正式上线 正式应用@科方达电商 应用发布后, 当前配置方可生效 创建版本

基础信息

凭证与基础信息

协作者管理

应用能力

添加应用能力

机器人

网页应用

应用凭证

App ID

App Secret

综合信息

应用图标

飞书绑定

飞书应用ID

飞书应用密钥

加密密钥

验证令牌

API文档连接

将飞书“凭证与信息”的两项信息填写在此处

??????????

[-wimoor-]

- 基础信息
 - 凭证与基础信息
 - 协作者管理
- 应用能力
 - 添加应用能力
 - 机器人
 - 网页应用**
- 开发配置
 - 权限管理
 - 事件与回调
 - 安全设置
 - 测试企业和人员
- 应用发布
 - 版本管理与发布
- 运营监控
 - 日志检索
 - 应用质量看板

查看能力介绍

网页应用配置*

请至少选择一端进行配置

桌面端主页

请填写 HTTP/HTTPS URL 0/512

打开方式配置

- 桌面端主页默认在飞书客户端内打开, 如需在浏览器中打开, 可参考文档配置 [查看文档](#)
- 飞书客户端内打开主页后, 跳转至新页面 (window.open 或 <a> 标签) 时如何打开 (飞书 V7.4 及以上版本) [查看文档](#)

在飞书内新标签页打开 **推荐** 在浏览器中打开



移动端主页

请填写 HTTP/HTTPS URL 0/512

系统的“飞书绑定”页面配置好后, 系统会自动生成【网页应用配置】, 分别填写在这2处即可



飞书绑定

飞书应用ID

1

飞书应用密钥

2

加密密钥

3

验证令牌

4

API文档连接

<https://open.feishu.cn/?lang=zh-CN>

保存

网页应用配置

桌面端主页:

https://open.feishu.cn/open-apis/authn/v1/authorize?app_id=1&redirect_uri=https%3A%2F%2Fapp.wimoor.com%2Fssologin&scope=offline_access&state=feishu

移动端主页:

https://open.feishu.cn/open-apis/authn/v1/authorize?app_id=1&redirect_uri=https%3A%2F%2Fh5.wimoor.com%2Fpages%2Fsys%2Flogin%2Findex%3Fscope%3Doffline_access%26state%3Dfeishu

□□ #6

□ □ □□ 2026-03-14 01:01:18 CST

□ □ □□ 2026-03-14 20:03:19 CST